

BPOWER[®]

BPower CARGO HD CBP655

Cargo Heavy Duty Batteries

Parametry

Napięcie	12 V
Pojemność (C ₂₀)	125 Ah (25°C; do 10,5 V)
Prąd rozruchowy (EN -18°C)	950 A

Wymiary

Długość	350 mm
Szerokość	175 mm
Wysokość	230 mm

Waga

Z elektrolitem	28.0 kg (±5%)
Bez elektrolitu	-
Elektrolit	-

Cechy obudowy

Typ obudowy	Compact
Typ mocowania	B3
Uchwyty	✓
Odpowietrznik	✓
Cechy semitrakcyjne	-
Typ wieczka	KAMINA

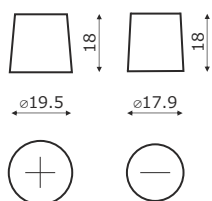


Technologia

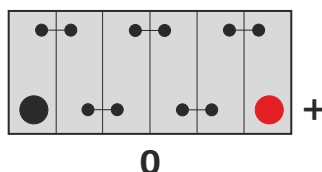
Zabezp. przeciwzapłonowe	✓
Technologia	Ca/Ca
Separator	PE
Wibracje	V1 (30Hz/3g/2hr)
Zalecany prąd ładowania	12.5 A
Gęstość elektrolitu w 25°C	1.28 ± 0.01g/cm ³
Technologia produkcji kratki	Gravity Cased

Typ terminala

T1

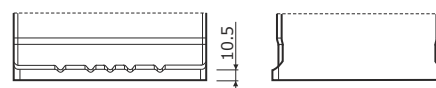


Układ ogniw



Typ mocowania akumulatora

B3



Data wydania karty katalogowej: 08/2017

Akumulatory do wszystkich zastosowań

www.bpower-battery.eu