

BPOWER®

Bpower CARGO HD CBP615

Parametry

| | |
|------------------------------|--------------------------|
| Napięcie | 12 V |
| Pojemność (C ₂₀) | 140 Ah (25°C; do 10,5 V) |
| Prąd rozruchowy (EN -18°C) | 850 A |

Wymiary

| | |
|-----------|--------|
| Długość | 511 mm |
| Szerokość | 175 mm |
| Wysokość | 226 mm |

Waga

| | |
|-----------------|---------------|
| Z elektrolitem | 36.0 kg (±5%) |
| Bez elektrolitu | - |
| Elektrolit | - |

Cechy obudowy

| | |
|---------------------|--------|
| Typ obudowy | A |
| Typ mocowania | B3 |
| Uchwyty | ✓ |
| Odpowietrznik | ✓ |
| Cechy semitrakcyjne | - |
| Typ wieczka | KAMINA |

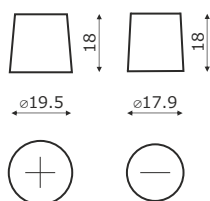
Technologia

| | |
|------------------------------|------------------------------|
| Zabezp. przeciwzapłonowe | ✓ |
| Technologia | Ca/Ca |
| Separator | PE |
| Wibracje | V1 (30Hz/3g/2hr) |
| Zalecany prąd ładowania | 14.0 A |
| Gęstość elektrolitu w 25°C | 1.28 ± 0.01g/cm ³ |
| Technologia produkcji kratki | Gravity Cased |

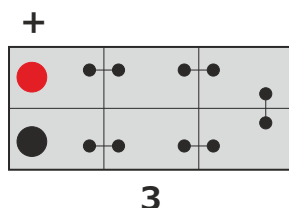


Typ terminala

T1

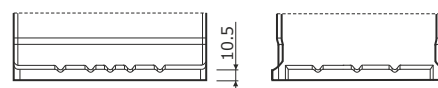


Układ ogniw



Typ mocowania akumulatora

B3



Data wydania karty katalogowej: 05/2018