

BPOWER®

Bpower CLASSIC YB10L-B

STANDARD 12V - Suchoładowane

Parametry

Napięcie	12V
Pojemność	11Ah
Prąd rozruchowy	130A

Wymiary

Długość	135mm
Szerokość	89mm
Wysokość	145mm

Waga

Z elektrolitem	4,05kg
----------------	--------

Cechy obudowy

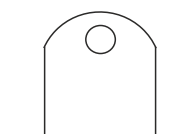
Układ ogniw	Prawy+
Końcówki biegunowe	6

Technologia

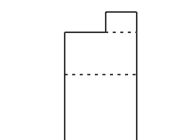
Technologia	CA/CA
Separator	AGM
Zalecany prąd ładowania	1,1A
Mounting Angle	360°



Typ terminala



Front View

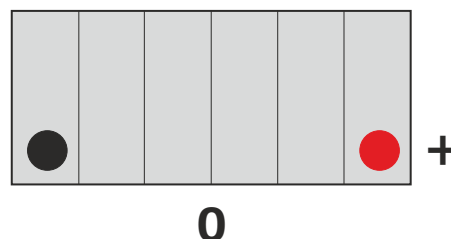


Side View



Top View

Układ ogniw



0

Data wydania karty katalogowej: 04/2018