

BPOWER[®]

Bpower CLASSIC YB12AL-A

STANDARD 12V - Suchoładowane

Parametry

Napięcie	12V
Pojemność	12Ah
Prąd rozruchowy	150A

Wymiary

Długość	134mm
Szerokość	81mm
Wysokość	160mm

Waga

Z elektrolitem	4,15kg
----------------	--------

Cechy obudowy

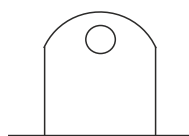
Układ ogniw	Prawy+
Końcówki biegunowe	6

Technologia

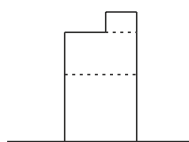
Technologia	CA/CA
Separator	AGM
Zalecany prąd ładowania	1,2A
Mounting Angle	360°



Typ terminala



Front View

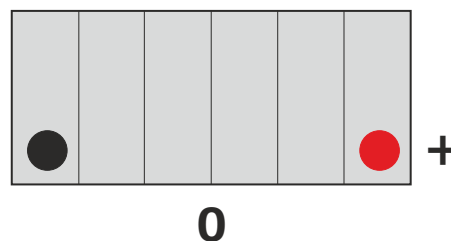


Side View



Top View

Układ ogniw



Data wydania karty katalogowej: 04/2018