

BPOWER®

Bpower CLASSIC YB16AL-A2

STANDARD 12V - Suchoładowane

Parametry

Napięcie	12V
Pojemność	16Ah
Prąd rozruchowy	175A

Wymiary

Długość	207mm
Szerokość	71,5mm
Wysokość	164mm

Waga

Z elektrolitem	5,46kg
----------------	--------

Cechy obudowy

Układ ogniw	Prawy+
Końcówki biegunowe	2

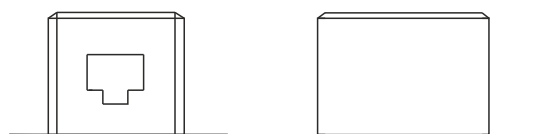
Technologia

Technologia	CA/CA
Separator	AGM
Zalecany prąd ładowania	1,6A
Mounting Angle	360°



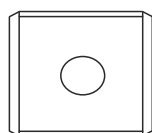
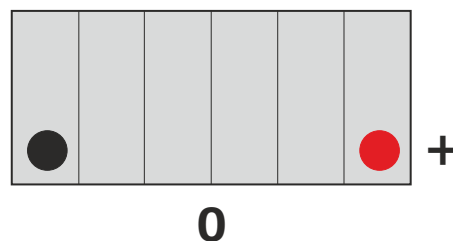
Typ terminala

Układ ogniw



Front View

Side View



Top View

Data wydania karty katalogowej: 04/2018